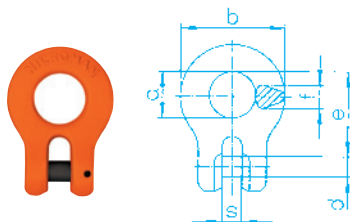




ACESSÓRIOS PARA O SISTEMA DE ENGATE DIRECTO

Ref : KRW

ANEL DE LIGAÇÃO KRW

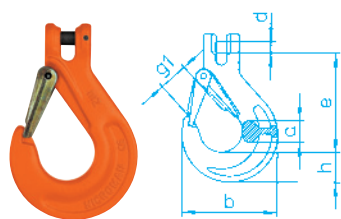


Código	Capacidade de carga kg	e mm	s mm	a mm	b mm	f mm	d mm	Peso kg/unidade
KRW 6	1.400	31	7,2	17,5	38	8	7,4	0,08
KRW 7	1.900	43	9,5	23,5	54	11	9	0,2
KRW 8	2.500	42,5	9,5	23,5	54	11	10	0,2
KRW 10	4.000	51	12	28	63	14	12,5	0,58
KRW 13	6.700	63	15	33	76	17	16	0,7
KRW 16	10.000	74	18	40	88	20	20	1,17
KRW 19-20	16.000	94	23	50	114	24	24	2
KRW 22	19.000	101,50	24,50	50	122	27	27	2,60

Peça conectora para jogos de argolões de engate directo, e como peça final de corrente em aplicações específicas.

Ref : KHSW

GANCHO DE FORQUETA DE ENGATE DIRECTO COM PATILHA DE SEGURANÇA KHSW



Código	Capacidade de carga kg	e mm	h mm	a mm	d mm	g1 mm	b mm	Peso kg/unidade
KHSW 5-6	1.400	69	20	15	7,4	19	66	0,2
KHSW 7	1.900	95	28	19	9	26	90	0,6
KHSW 8	2.500	94,5	28	19	10	26	90	0,6
KHSW 10	4.000	109	34,5	25	12,5	31	108	1,1
KHSW 13	6.700	136	41	34	16	39	131	2
KHSW 16	10.000	155	49	37	20	45	153	3,48
KHSW 19-20	16.000	183,5	53	51	24	53	177	5,00
KHSW 22	19.000	213,5	62	50	27	62	196	12,1

Gancho para aplicações de elevação gerais. Pode ser utilizado sem elo intermédio e sem elo de ligação. Com patilha de segurança em aço forjado.

Ref : GKHSW

GANCHO GRANDE DE FORQUETA DE ENGATE DIRECTO GKHSW

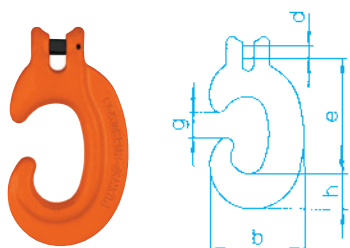


Código	Capacidade de carga kg	e mm	h mm	a mm	d mm	g1 mm	b mm	Peso kg/unidade
GKHSW 8	2.500	116	33	25	10	31,5	113	1,1
GKHSW 10	4.000	126,1	40	30	12,5	35,4	132	1,7

Alternativa ao KHSW com uma abertura consideravelmente maior.

Ref : KCHW

GANCHO EM C COM SISTEMA DE ENGATE DIRECTO KCHW



Código	Capacidade de carga kg	e mm	h mm	d mm	b mm	g mm	Peso kg/unidade
KCHW 7	1.900	90,5	27,5	9	73,5	20	0,5
KCHW 8	2.500	90	27,5	10	73,5	20	0,5
KCHW 10	4.000	129	38,5	12,5	107	28	1,4
KCHW 13	6.700	166	51	16	137	41	3
KCHW 16	10.000	205	60	20	166	45	5,3

Permite o engate e desengate simples e rápido. Apenas nas aplicações em que não seja obrigatória a utilização de patilhas de segurança.